

**V2-20W RGBW SERIES – OPTIONS AVEC OU SANS PLAQUE**

Le système d'éclairage réglable V2-20W RGBW de haute performance a été conçu pour une utilisation dans tout espace résidentiel. Ce kit comprend des luminaires 2X20W, une plaque de finition et un boîtier. Disponible avec ou sans trim.

**SPÉCIFICATIONS**

Wattage	2x20 Watts
Température de la couleur	RGBW
Angle de faisceau	40D
Lumens total	2,400 lm
LED CRI	≥95Ra (white chip only)
Tension d'entrée	48 Volts, RJ45
LED	COB
Classement LM	LM-800
Dimensions de la plaque	14.46" x 7.94" / 367.4mm x 201.7mm
Découpe du plafond	14" x 7.25" / 355.6mm x 184.15mm
Certifications	cULus E476753
Décodeur compatible	DMX-SR-2112 Décodeur
Source électrique	PS-SR2112-96 - Source électrique 96W
Température de fonctionnement	-10C to 40C
Classe IP	IP20 Standard
Durée de vie	50,000 heures
Garantie	Garantie limitée de 5 ans

OPTIONS AVEC PLAQUE

KITS DE MODÈLES DE CODES	
V2-20W-RGBW-W40-IP20	V Series Kit, V2 Trim with 2 x RIVA 20W Bulb, White Bulb, 40D, IP20
V2-20W-RGBW-B40-IP20	V Series Kit, V2 Trim with 2 x RIVA 20W Bulb, Black Bulb, 40D, IP20

**OPTIONS SANS PLAQUE**

KITS DE MODÈLES DE CODES	
V2-20W-RGBW-W40-TL-IP20	V Series Kit, V2 Trim with 2 x RIVA 20W Bulb, White Bulb, 40D, Trimless, IP20
V2-20W-RGBW-B40-TL-IP20	V Series Kit, V2 Trim with 2 x RIVA 20W Bulb, Black Bulb, 40D, Trimless, IP20





PLAQUE COMPATIBLE AVEC / SANS TRIM

OPTIONS PLAQUE FRONTALE OUVERTE RÉGLABLE



FINITION DE LA PLAQUE

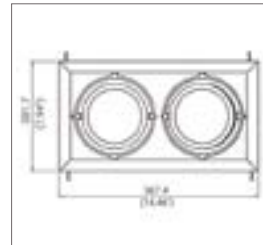


Blanc mat
(w)

Noir mat
(e)



DIMENSIONS DE LA PLAQUE

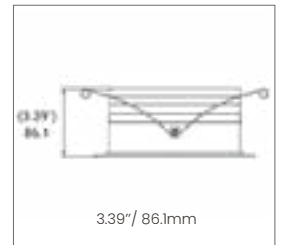


APERTURE

Ø 3.75" / 95.25mm

TRIM

14.46" x 7.94"
367.4 x 201.7mm



3.39" / 86.1mm

OPTIQUES



40 Degrés

OPTIONS PLAQUE FRONTALE OUVERTE RÉGLABLE SANS TRIM



FINITION DE LA PLAQUE

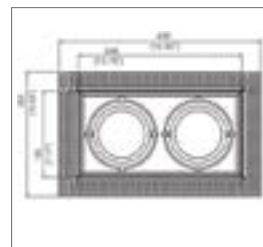


Blanc mat
(w)

Noir mat
(e)



DIMENSIONS DE LA PLAQUE SANS TRIM

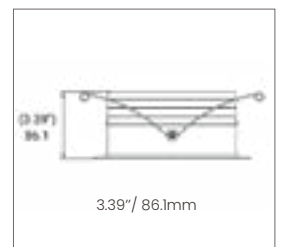


APERTURE

Ø 3.75" / 95.25mm

SANS TRIM

16.93" x 10.43"
430 x 265mm



3.39" / 86.1mm

OPTIQUES



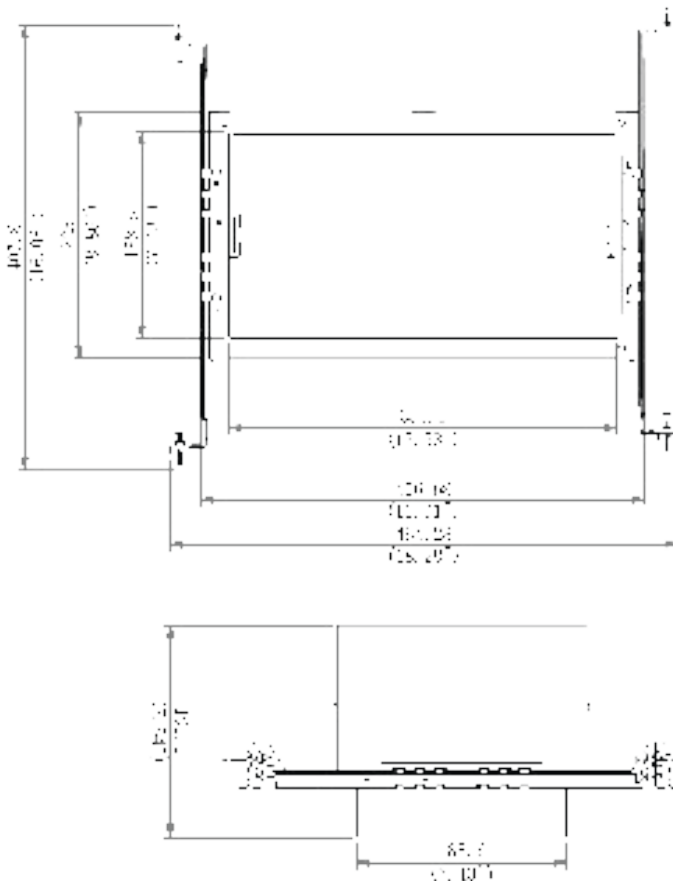
40 Degrees

**BOÎTIER | V2-12/36W-HSG**

Les barres de suspension peuvent être réglées de 14 ½" à 25", pour s'adapter à diverses constructions de solives et dimensions de grilles. Les barres de suspension comprennent un "clou à vis" de montage pour faciliter l'installation.

* Le bloc thermique en aluminium moulé sous pression est peint en noir.

Boîtier	V2-12/36W-HSG
Découpe du plafond	14" x 7.25" / 355.6mm x 184.15mm
Épaisseur du plafond	½" / 12.7mm to 1 ½" / 38.1mm

DIMENSIONS GÉNÉRALES

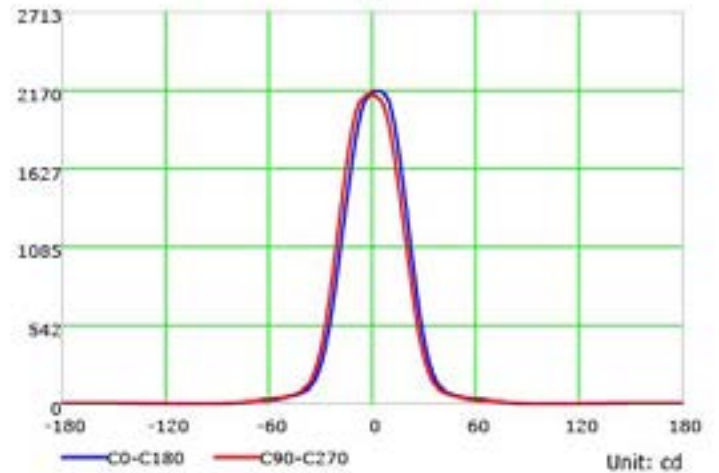
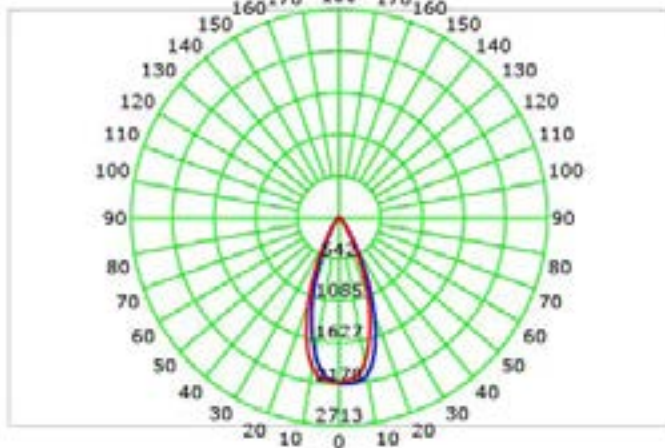
Longueur:	12.25 Inch / 311.15mm
Hauteur:	9.24 Inch / 234.9mm
Largeur:	7.68 Inch / 195.3mm
Supports ajustables:	Max: 23 Inch / 584.2mm Min: 14 Inch / 355.6mm

DÉCODEUR COMPATIBLE

DÉCODEUR DMX
DMX-SR-2112

SOURCE ÉLECTRIQUE COMPATIBLE

SOURCE ÉLECTRIQUE
PS-SR2112-96

INFORMATION PHOTOMÉTRIQUE / 40D
Luminous Intensity Distribution Curve

Illuminance at a Distance
